

# VEJLEDNING TIL ANSØGNING TIL COLLEGE UDDANELSER PÅ OPTAGELSE.DK



## Trin 1

- Start med at gå til Optagelse.dk
- Klik derefter ind på "Søg ungdomsuddannelse eller 10. klasse"
- Log på med Unilogin eller NemID

**Optagelse.dk**

Optagelse.dk forsider | Om Optagelse.dk | Medarbejderforside

**Søg ungdomsuddannelse eller 10. klasse**

Her søger du 10. klasse, erhvervsuddannelser, gymnasiale uddannelser eller anden aktivitet. Det er også her, du kan søge en erhvervsuddannelse for voksne (EUV), hvis du er over 25 år.

**Søg videregående uddannelse**

Videregående uddannelser er bacheloruddannelser, professionsbacheloruddannelser, erhvervsakademiuddannelser, kunstneriske uddannelser eller maritime uddannelser. Du kan både søge dansksprogede og engelsksprogede uddannelser.

**Apply for higher education in English**

In this area you can only apply for higher education programmes taught in English: bachelor programmes, professional bachelor programmes and academy profession programmes.

- Udfylde de relevandte oplysninger
- Log på med Unilogin eller NemID

**Cpr-nummer?**

Har du et dansk cpr-nummer?

Ja

Nej

Tilbage Næste

**Hvad laver du lige nu?**

Går i 9. klasse - 10. klasse

Går på almen voksenuddannelse (AVU)

Går på en gymnasial uddannelse

Er i gang med en erhvervsuddannelse

Er i gang med en anden uddannelse

Jeg er bosiddende i udlandet

Jeg går ikke i skole lige nu

Jeg er over 25 år og vil søge EUV

Tilbage Næste

**Ansøgning med NemID**

NEM ID

Ansøgere over 18 år skal ansøge med NemID (eller digital signatur).

**Log på med NemID (eller digital signatur)**

Optagelse.dk bruger cookies

Tilbage

## Trin 2

- Klik på "Opret ny ansøgning"

Optagelse.dk UNDRVISNINGS MINISTERIET

Søg Ungdomsuddannelse - 2018/2019 Mathias Birk... Log ud

Personlige oplysninger Ansøgninger

Opret ny ansøgning 

**Ansøgninger**  
Her kan du tilføje op til 5 ansøgninger til en ungdomsuddannelse. Du tilføjer en ny ansøgning ved at trykke på "Opret ny ansøgning".

**Ikke afsendte ansøgninger**  
Du kan undervejs i tilføjelsen af en ny uddannelse gemme din ansøgning. Har du gemt en ansøgning, kan du genoptage den ved at trykke på "Genoptag" ud for uddannelsesønsket i oversigten over "Ikke afsendte ansøgninger"

## Trin 3

- Udfyld oplysninger om tidligere skolegang
- Klik derefter på "Gem" og "Næste"

Ansøgning - Baggrund

Hvilket årstal har du afsluttet folkeskolen? ?

Klassetrin: \*

Årstal: \*

*Husk at vedhæfte evt. eksamensbevis under relevante bilag!*

**Anden skoleaktivitet** ?

Skole

Beskrivelse

Start/slutdato    Afsluttet

Når du har tilføjet en skoleaktivitet tilføjes den automatisk ansøgningen. Hvis du ikke ønsker en skoleaktivitet sendt med på en ansøgning, skal du fjerne fluebenet ud for den.

*Husk at vedhæfte evt. eksamensbeviser under relevante bilag!*

Skole	Beskrivelse	Start/slutdato	Afsluttet	Inkluder skoleaktivitet i ansøgningen
Der er ikke angivet nogen Anden skoleaktivitet				

**Relevante bilag** ?

Hent prøvekarakterer i dansk og matematik

Dine prøvekarakterer er vedhæftet din ansøgning. Du kan se, at de vedhæftet nederst på denne side.


Tilføj øvrige bilag (fx kursusbeviser eller udtalelser)

Bilag skal være i PDF-format. Tryk på tilføj for at uploade bilag. Giv bilaget et relevant navn og tryk OK. Bilaget bliver automatisk vedhæftet din ansøgning.

**Uploadede bilag**

Prøvekarakterer

Ønsker du ikke at sende et bilag med ansøgningen, skal du fjerne fluebenet ud for bilagsnavnet.



# Trin 4

- Under punkt 1, skal der vælges “Gymnasiale uddannelser” og “Teknisk studentereksamen, htx”
- Under punkt 2, udfyldes enten post nr. 8000-8999 eller “Region Midtjylland”
- Derfter skal Viden Djurs - VID Gymnasier vælges
- Vælg “Tilføj uddannelse” inden der trykkes på “Næste”

Ansøgning - Uddannelsesønsker

1 Uddannelsesområde: Gymnasiale uddannelser Hovedområde: Teknisk studentereksamen, htx

2 Postnummer: 8000-8999 Region: Vælg region

Institutionsnavn	By	Adresse
AARHUS TECH, Aarhus Gymnasium	Aarhus C	Dollerupvej 2
AARHUS TECH, Campus Skanderborg	Skanderborg	Højvangens Torv 2
AARHUS TECH, Tek. Gymnasium Viby	Viby J	Hasselager Allé 10
College360	Silkeborg	Kejlstrupvej 87 postbox 34
Learnmark Horsens	Horsens	Stadionsvej 2
Mercantec	Viborg	H.C. Andersens Vej 9
Tradium, Teknisk Gymnasium, HTX	Randers C	Vester Alle 26
Viden Djurs - VID Gymnasier	Grenaa	N.P. Josiassensvej 44

**Teknisk studentereksamen, htx - 2018/2019**  
Studiestart: 13-08-2018  
Ansøgningsperiode: 01-01-2018 - 31-12-2018

Mulige studieretninger

- Anvendt naturvidenskab: Bioteknologi A - Idræt B
- Anvendt naturvidenskab: Matematik A - Biologi B
- Kommunikationsteknik: Kommunikation og it A - Design B
- Kommunikationsteknik: Kommunikation og it A - Design B
- Kommunikationsteknik: Kommunikation og it A - Programmering B
- Teknologi: Teknologi A - Design B

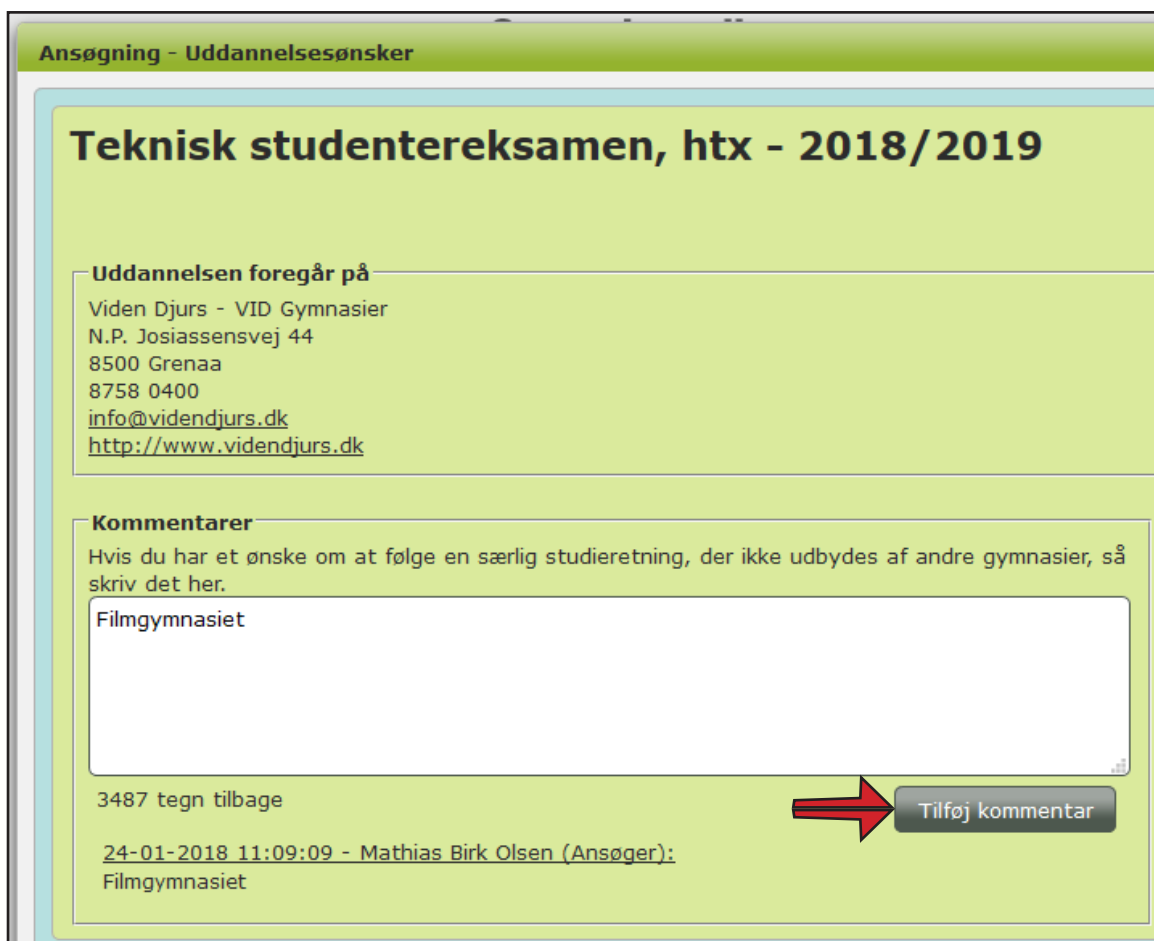
Yderligere information om skolens studieretninger og særlige tilbud

Tilføj uddannelse

Luk

## Trin 5 - Filmgymnasiet

- I kommentarfeltet kommenteres "Filmgymnasiet"
- Derefter trykkes der på "Tilføj kommentar" så den ligger under kommentarboksen



**Ansøgning - Uddannelsesønsker**

### Teknisk studentereksamen, htx - 2018/2019

**Uddannelsen foregår på**  
Viden Djurs - VID Gymnasier  
N.P. Josiassensvej 44  
8500 Grenaa  
8758 0400  
[info@videndjurs.dk](mailto:info@videndjurs.dk)  
<http://www.videndjurs.dk>

**Kommentarer**  
Hvis du har et ønske om at følge en særlig studieretning, der ikke udbydes af andre gymnasier, så skriv det her.


Filmgymnasiet

3487 tegn tilbage

**Tilføj kommentar**

24-01-2018 11:09:09 - Mathias Birk Olsen (Ansøger):  
Filmgymnasiet

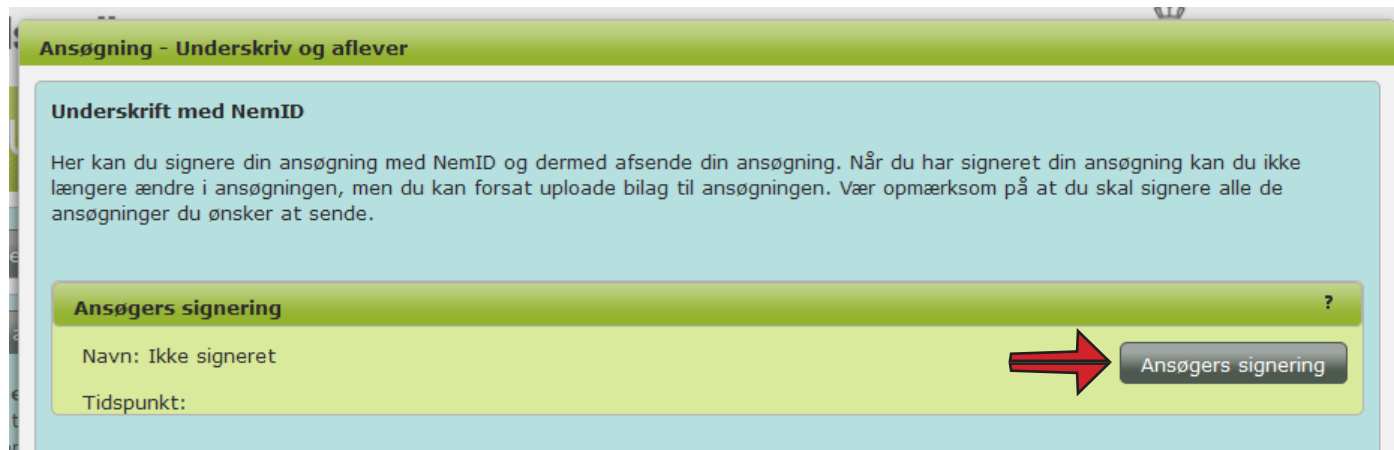
- Klik videre når kommentaren om den ønskede uddannelse er lavet



Luk

## Trin 6 - underskriv ansøgning

- Tilsidst underskrives ansøgningen med NemID



**Ansøgning - Underskriv og aflever**

**Underskrift med NemID**

Her kan du signere din ansøgning med NemID og dermed afsende din ansøgning. Når du har signeret din ansøgning kan du ikke længere ændre i ansøgningen, men du kan forsat uploade bilag til ansøgningen. Vær opmærksom på at du skal signere alle de ansøgninger du ønsker at sende.

**Ansøgers signering** ?

Navn: Ikke signeret

Tidspunkt:

**Ansøgers signering**